

**Cooperativa de Provisión de Servicios Públicos, Vivienda y Consumo
"16 de Octubre" Ltda.**

Esquel -Trevelin, Provincia del Chubut

Cuadro Tarifario de Servicios

	<u>Hojas</u>
- Cuadro Tarifario Servicio Eléctrico - Socios	3
- Cuadro Tarifario Servicio Agua Potable - Socios	3
- Cuadro Tarifario Servicios Cloacas y Tratamiento - Socios	3
- Cuadro Tarifario Servicio Alumbrado Público - Socios	1
- Cuota solidaria Sepelio y Cementerio - Aporte de Capital	1
- Detalle de Impuestos y Tasas	1

Vigencias por Servicio:

Servicio Eléctrico: aplicable a los consumos a partir del 01/03/2025.

Servicio Agua Potable NO MEDIDO: aplicable a facturación con vencimiento a partir del 01/02/2025.

Servicio Agua Potable MEDIDO: aplicable a facturación con vencimiento a partir del 01/02/2025.

Servicio de Cloacas: aplicable a facturación con vencimiento a partir del 01/02/2025.

Alumbrado Público: aplicable a los consumos a partir del 01/03/2025.

Servicios de Sepelio: aplicable a facturación a partir del 27/01/2025.

Servicios de Cementerio: aplicable a facturación a partir del 01/01/2025.

NESTOR CABEZAS
TESORERO
D.N.I. 30.589.671
COOP 16 DE OCTUBRE LTDA.

RODOLFO OMAR ALEUY
SECRETARIO
D.N.I. 16.049.837
COOP 16 DE OCTUBRE LTDA.

MIGUELLA ILLUMINATI
D.N.I. 11.113.874
PRESIDENTE
COOP 16 DE OCTUBRE LTDA.

Fecha de impresión	Modifica Tarifa de Energía Eléctrica - CONSUMOS MARZO 2025 -
18/03/2025	Resolución 2025-26-APN-SE#MEC - Programación Estacional M.E.M.
	Aplicación PASS THROUGH (M.E.M.) y Actualización Valor Agregado de Distribución (V.A.D.)

Todos los importes expresados en este Cuadro Tarifario se exponen netos, SIN impuestos o tasas.

CUADRO TARIFARIO SERVICIO ELÉCTRICO (SOCIOS)

Resolución 2025-26-APN-SE#MEC - Programación Estacional M.E.M.
 Aplicable a la facturación de los consumos a partir del 1° de marzo de 2025.
 (Resol. 2025-26-APN-SE#MEC)


T1- PEQUEÑAS DEMANDAS (Menores de 10 KW)	Sin subsidio	NIVEL 1 (T1R1)	NIVEL 2 (T1R2)	NIVEL 3 (T1R3)	NIVEL 2 Zona Fría	NIVEL 3 Zona Fría	
		(Según Dto. 332/22 y Dto. 465/24 Régimen de Subsidios)					
T1-R1 Uso Residencial							
Cargo fijo por consumos hasta 150 KWh	3.484,79	3.484,79	2.324,00	2.583,56	2.324,00	2.583,56	\$/mes
Consumo < = 150 KWh	157,481	157,481	110,102	120,697	110,102	120,697	\$/KWh
Cargo fijo por consumos >150 hasta 250 KWh	6.489,57	6.489,57	3.974,53	4.536,91	3.974,53	4.536,91	\$/mes
Consumo > 150 a 250 KWh	157,481	157,481	110,102	120,697	110,102	120,697	\$/KWh
Cargo fijo por consumos >250 hasta 350 KWh	6.489,57	6.489,57	3.974,53	6.489,57	3.974,53	4.536,91	\$/mes
Consumo > 250 a 350 KWh	157,481	157,481	110,102	157,481	110,102	120,697	\$/KWh
Cargo fijo por consumos >350 hasta 500 KWh	6.489,57	6.489,57	6.489,57	6.489,57	3.974,53	4.536,91	\$/mes
Consumo > 350 a 500 KWh	157,481	157,481	157,481	157,481	110,102	120,697	\$/KWh
Cargo fijo por consumos >500 hasta 700 KWh	11.603,57	11.603,57	11.603,57	11.603,57	5.993,09	11.603,57	\$/mes
Consumo > 500 a 700 KWh	149,277	149,277	149,277	149,277	101,898	149,277	\$/KWh
Cargo fijo por consumos >700 hasta 1400 KWh	16.119,07	16.119,07	16.119,07	16.119,07	16.119,07	16.119,07	\$/mes
Consumo > 700 a 1400 KWh	145,175	145,175	145,175	145,175	145,175	145,175	\$/KWh
Cargo fijo por consumos >1400 KWh	32.429,39	32.429,39	32.429,39	32.429,39	32.429,39	32.429,39	\$/mes
Consumo > 1400 a 9999 KWh	141,073	141,073	141,073	141,073	141,073	141,073	\$/KWh
T1 -R4 Tarifa Jubilados Coop16 con haber mínimo							
Cargo fijo por consumos hasta 150 KWh	3.484,79					2.090,87	\$/mes
Consumo < = 150 KWh	157,481					48,570	\$/KWh
Cargo fijo por consumos >150 hasta 250 KWh	6.489,57					3.974,53	\$/mes
Consumo > 150 a 250 KWh	157,481					110,102	\$/KWh
Cargo fijo por consumos >250 hasta 350 KWh	6.489,57					3.974,53	\$/mes
Consumo > 250 a 350 KWh	157,481					110,102	\$/KWh
Cargo fijo por consumos >350 hasta 500 KWh	6.489,57					6.489,57	\$/mes
Consumo > 350 a 500 KWh	157,481					157,481	\$/KWh
Cargo fijo por consumos >500 hasta 700 KWh	11.603,57					11.603,57	\$/mes
Consumo > 500 a 700 KWh	149,277					149,277	\$/KWh
Cargo fijo por consumos >700 hasta 1400 KWh	16.119,07					16.119,07	\$/mes
Consumo > 700 a 1400 KWh	145,175					145,175	\$/KWh
Cargo fijo por consumos >1400 KWh	32.429,39					32.429,39	\$/mes
Consumo > 1400 a 9999 KWh	141,073					141,073	\$/KWh
T1 -R5 Tarifa Social Ord. 84/23 H.C.D. Esquel							
Cargo fijo por consumos hasta 150 KWh	3.484,79					1.742,40	\$/mes
Consumo < = 150 KWh	157,481					69,081	\$/KWh
Cargo fijo por consumos >150 hasta 250 KWh	6.489,57					3.974,53	\$/mes
Consumo > 150 a 250 KWh	157,481					110,102	\$/KWh
Cargo fijo por consumos >250 hasta 350 KWh	6.489,57					3.974,53	\$/mes
Consumo > 250 a 350 KWh	157,481					110,102	\$/KWh
Cargo fijo por consumos >350 hasta 500 KWh	6.489,57					6.489,57	\$/mes
Consumo > 350 a 500 KWh	157,481					157,481	\$/KWh
Cargo fijo por consumos >500 hasta 700 KWh	11.603,57					11.603,57	\$/mes
Consumo > 500 a 700 KWh	149,277					149,277	\$/KWh
Cargo fijo por consumos >700 hasta 1400 KWh	16.119,07					16.119,07	\$/mes
Consumo > 700 a 1400 KWh	145,175					145,175	\$/KWh
Cargo fijo por consumos >1400 KWh	32.429,39					32.429,39	\$/mes
Consumo > 1400 a 9999 KWh	141,073					141,073	\$/KWh
T1 -R6 Tarifa Electrodependientes Ley N° I-586 - Chubut							
Todo Consumo						0,000	\$/KWh
Cargo fijo por suministro todo consumo						0,000	\$/mes
T1-G Usos Generales							
Cargo fijo por consumos hasta 2000 KWh	9.968,65					9.968,65	\$/mes
Cargo fijo por consumos mayores a 2000 KWh	35.377,41					35.377,41	\$/mes
Consumo excedente de 0 KWh hasta 2000 KWh	156,052					156,052	\$/KWh
Consumo excedente de 2000 KWh	143,960					143,960	\$/KWh

T1 -B Tarifa Bomberos Voluntarios Ley XIX - N° 85 - Chubut

Todo Consumo		0,000	\$/KWh
Cargo fijo por suministro todo consumo		0,000	\$/mes


NESTOR CABEZAS
 TESORERO
 D.N.I. 20.589.671
 COOP 16 DE OCTUBRE LTDA.


RODOLFO OMAR ALEUY
 SECRETARIO
 D.N.I. 16.049.837
 COOP 16 DE OCTUBRE LTDA.


MIGUEL A. ILLUMINATI
 D.N.I. 11.113.874
 PRESIDENTE
 COOP 16 DE OCTUBRE LTDA.

T1-01 Oficial Nacional-Provincial-Municipal

Cargos fijos por consumos hasta 2000 KWh	11.473,54	11.473,54 \$/mes
Cargos fijos por consumos mayores a 2000 KWh	44.670,21	44.670,21 \$/mes
Consumo 0 a 2000 KWh	222,837	222,837 \$/KWh
Consumo excedente de 2000 KWh	222,837	222,837 \$/KWh

T1-Ru Uso General Rural

Cargos fijos mono-fásico todo consumo	8.686,22	8.686,22 \$/mes
Cargos fijos trifásico todo consumo	26.677,16	26.677,16 \$/mes
Consumo hasta 150 KWh	157,481	157,481 \$/KWh
Consumo > 150 a 2000 KWh	156,052	156,052 \$/KWh
Consumo excedente de 2000 KWh	143,960	143,960 \$/KWh

T1-E Entidades de Bien Público

Cargos fijos por consumos hasta 150 KWh	3.484,79	2.324,00 \$/mes
Consumo < = 150 KWh	157,481	110,102 \$/KWh
Cargos fijos por consumos >150 hasta 350 KWh	6.489,57	3.974,53 \$/mes
Consumo > 150 a 350 KWh	157,481	110,102 \$/KWh
Cargos fijos por consumos > 350 hasta 500 KWh	6.489,57	6.489,57 \$/mes
Consumo > 350 a 500 KWh	157,481	110,102 \$/KWh
Cargos fijos por consumos >500 hasta 700 KWh	11.603,57	11.603,57 \$/mes
Consumo > 500 a 700 KWh	149,277	101,898 \$/KWh
Cargos fijos por consumos >700 hasta 1400 KWh	16.119,07	16.119,07 \$/mes
Consumo > 700 a 1400 KWh	145,175	97,796 \$/KWh
Cargos fijos por consumos >1400 KWh	32.429,39	32.429,39 \$/mes
Consumo > 1400 a 99999 KWh	141,073	93,694 \$/KWh

T2- MEDIANAS DEMANDAS (Entre 10 y 60 KW)**T2-Usos General**

Capacidad de suministro contratada	10.352,10	10.352,10 \$/KW-mes
Cargos variables	122,497	122,497 \$/KWh

T2-Ri-Usos Rural Riego

Cargos fijos punto de conexión	26.677,16	26.677,16 \$/mes
Capacidad de suministro fuera horas pico	1.604,580	1.604,58 \$/KW-mes
Capacidad de suministro en horas pico	10.352,10	10.352,10 \$/KW-mes
Cargos Variables horas valle	112,883	112,883 \$/KWh
Cargos Variables horas fuera de valle	122,497	122,497 \$/KWh

T3- GRANDES DEMANDAS (Entre 60 y 300 KW)**T3-BT Grandes Demandas-Baja Tensión**

Capacidad de suministro horas pico	9.008,57	9.008,57 \$/KW-mes
Capacidad de suministro fuera de horas pico	3.094,56	3.094,56 \$/KW-mes
Cargos variables	90,742	90,742 \$/KWh

T3-MT Grandes Demandas-Media Tensión

Capacidad de suministro horas pico	8.699,11	8.699,11 \$/KW-mes
Capacidad de suministro fuera de horas pico	2.785,11	2.785,11 \$/KW-mes
Cargos variables	88,947	88,947 \$/KWh

T3-Media Tensión > 300 KW


Capacidad de suministro horas pico	7.759,06	7.759,06 \$/KW-mes
Capacidad de suministro fuera de hora pico	2.030,71	2.030,71 \$/KW-mes
Cargos variables	87,564	87,564 \$/KWh

T3-Media Tensión Usuarios Prestadores

Capacidad de suministro horas pico	7.759,06	7.759,06 \$/KW-mes
Capacidad de suministro fuera de hora pico	2.030,71	2.030,71 \$/KW-mes
Cargos variables F.T.T. Prestadores		14,494 \$/KWh
Cargos variables UR (M.E.M. Usuario Residencial)	75,4379	75,438 \$/KWh
Cargos variables NR (M.E.M. Usuario No Residencial)	75,4379	75,438 \$/KWh
Cargos variables GU (M.E.M. Grandes Usuarios)	73,0699	73,070 \$/KWh


NESTOR CABEZAS
 TESORERO
 D.N.I. 20.589.671
 COOP 16 DE OCTUBRE LTDA.


RODOLFO OMAR ALEUY
 SECRETARIO
 D.N.I. 16.049.837
 COOP 16 DE OCTUBRE LTDA.


MIGUEL A. ILLUMINATI
 D.N.I. 11.113.874
 PRESIDENTE
 COOP 16 DE OCTUBRE LTDA.

RECARGOS

1-Por energía reactiva

Tarifas T1-T2

Por cos φ menor a 0,85 hasta 0,75	10,00	%
Por cos φ menor a 0,75	20,00	%

Tarifa T3

Recargo por cada centésimo de tg φ mayor a 0,62 aplicado sobre la energía activa	1,50	%
--	------	---

2. Por excedente capacidad de suministro

Tarifa T2 y T3 (tolerancia 10%)	20,00	%
---------------------------------	-------	---

DERECHOS DE CONEXIÓN

Conexión monofásica s/redes existentes

Zona Urbana T1 R1 Residencial	\$ 202.888,00
Zona Urbana T1 G Usos Generales y Oficiales	\$ 202.888,00
Zona Rural pequeñas demandas	\$ 1.105.308,00

Conexión Trifásica s/redes existentes

Zona Urbana T1 R1 Residencial	\$ 463.722,00
Zona Urbana T1 G Usos Generales y Oficiales	\$ 463.722,00
Zona Rural pequeñas demandas	\$ 1.886.129,00

Conexión Bidireccional Usuario SGDA	\$ 665.073,50
--	---------------

Medianas y Grandes Demandas s/Potencia:

Redes AÉREAS

10 < DS ≤ 15 kW	\$ 649.631,00	mas I.V.A.
15 < DS ≤ 20 kW	\$ 896.186,00	mas I.V.A.
20 < DS ≤ 30 kW	\$ 1.227.595,00	mas I.V.A.
30 < DS ≤ 40 kW	\$ 1.631.351,00	mas I.V.A.
40 < DS ≤ 50 kW	\$ 2.009.258,00	mas I.V.A.

Redes SUBTERRÁNEAS

Fara solicitudes en zonas con existencia de redes de distribución subterránea se evaluará de manera particular, cada caso y se elaborará un presupuesto en función a las obras de ampliación que resultasen.

Redes aéreas y suministros RURALES adicionar Derecho Trifásico.

VARIOS

Derechos de asociación	\$ 23.622,20
Alquiler hidro grúa (mínimo 1 hora)	Según cotización del sector y disponibilidad.
Cargo Corte por deuda y/o Reconexión	\$ 7.500,00 mas I.V.A.
Traslado de medidor y/o acometida	\$ 101.444,00 mas I.V.A.
Derecho de inspección	\$ 7.500,00 mas I.V.A.
Solicitud de libre deuda	\$ 12.400,00 mas I.V.A.
Envío aviso de corte por deuda	\$ 5.200,00 mas I.V.A.
Cambio medidor monofásico a trifásico	\$ 260.834,00 mas I.V.A.
Cargo por Reconexión medidor en custodia	\$ 304.332,00 mas I.V.A.
Cargo por conexión transitoria	\$ 202.888,00 mas I.V.A.
Cargo por gestión de Telemetría	\$ 2.500,00 mas I.V.A.

Contribuciones para redes ya EXISTENTES

Red de Baja Tensión zona urbana sobre calle	\$ 73.736,88	\$/m frente
Red de Baja Tensión zona urbana sobre avenida	\$ 147.473,36	\$/m frente
Cargo por uso infraestructura de base	\$ 1.368,68	\$/m2 sup.
Redes Rurales o Media Tensión s/ presupuesto		

NESTOR CABEZAS
TESORERO
D.N.I. 20.589.671
COOP 16 DE OCTUBRE LTDA.

RODOLFO OMAR ALEUY
SECRETARIO
D.N.I. 16.049.837
COOP 16 DE OCTUBRE LTDA.

MIGUEL A. ILLUMINATI
D.N.I. 11.113.874
PRESIDENTE
COOP 16 DE OCTUBRE LTDA.

Estas tarifas cuentan con un descuento del 35 % respecto a la tarifa de usuarios -NO ASOCIADOS-.
MULTAS POR CONEXIONES NO DECLARADAS Y/O FRAUDES HASTA 5 VECES EL VALOR CORRESPONDIENTE

CUADRO TARIFARIO SERVICIO AGUA POTABLE (SOCIOS)

Aplicable a las facturaciones con vencimiento a partir del 1° de febrero de 2025

Por metro cuadrado (m2) de superficie cubierta:

R1 - USO RESIDENCIAL

Superficie de 01 a 36,99m2	\$/m2	177,20
Superficie de 37 a 46,99 m2	\$/m2	179,00
Superficie de 47 a 56,99 m2	\$/m2	180,80
Superficie de 57 a 76,99 m2	\$/m2	182,60
Superficie de 77 a 150 m2	\$/m2	139,92

Superficie máxima a cobrar 150 m2

R2 - Tarifa Social para JUBILADOS HABER MÍNIMO

Superficie de 01 a 36,99m2	\$/m2	44,30
Superficie de 37 a 46,99 m2	\$/m2	44,84
Superficie de 47 a 56,99 m2	\$/m2	45,20
Superficie de 57 a 76,99 m2	\$/m2	45,74
Superficie de 77 a 150 m2	\$/m2	34,93

Superficie máxima a cobrar 150 m2

G1 - USOS GENERALES

Superficie de 01 a 76,99m2	\$/m2	175,57
Superficie de 77 a 96,99 m2	\$/m2	140,46
Superficie de 97 a 146,99 m2	\$/m2	112,37
Superficie de 147 a 246,99 m2	\$/m2	67,71
Superficie de 247 A 546,99 m2	\$/m2	61,05
Superficie mayor a de 547 m2	\$/m2	30,43
Hoteles por habitación		3.435,50

G2 - AUTORIDADES PROVINCIALES - NACIONALES

Superficie de 01 a 199,99m2	\$/m2	336,74
Superficie de 200 a 499,99 m2	\$/m2	269,21
Superficie de 500 a 999,99 m2	\$/m2	134,52
Superficie de 1000 a 1999,99 m2	\$/m2	107,87
Superficie de 2000 A 9999,99 m2	\$/m2	87,70

G3 - GRANDES USUARIOS

Por contrato

E1 - ENTIDADES DE BIEN PUBLICO


Superficie de 01 a 36,99m2	\$/m2	177,20
Superficie de 37 a 46,99 m2	\$/m2	179,00
Superficie de 47 a 56,99 m2	\$/m2	180,80
Superficie de 57 a 76,99 m2	\$/m2	182,60
Superficie de 77 a 150 m2	\$/m2	139,92


Superficie máxima a cobrar 150 m2

R2 - TARIFA SOCIAL Ord. 84/23 H.C.D. Esquel

Superficie de 01 a 36,99m2	\$/m2	44,30
Superficie de 37 a 46,99 m2	\$/m2	44,84
Superficie de 47 a 56,99 m2	\$/m2	45,20
Superficie de 57 a 76,99 m2	\$/m2	45,74
Superficie de 77 a 150 m2	\$/m2	34,93

Superficie máxima a cobrar 150 m2


NESTOR CABEZAS
TESORERO
D.N.I. 20.589.671
COOP 16 DE OCTUBRE LTDA.


RODOLFO OMAR ALEUY
SECRETARIO
D.N.I. 16.049.837
COOP 16 DE OCTUBRE LTDA.


MIGUEL A. ILLUMINATI
D.N.I. 11.113.874
PRESIDENTE
COOP 16 DE OCTUBRE LTDA.

Por metro cúbico (m3) medido:

R1- M - USO RESIDENCIAL MEDIDO

Cargo fijo hasta 25 m ³	\$/mes	15.990,62
Excedente de 25 hasta 35 m ³	\$/m3	540,95
Excedente de 35 hasta 40 m ³	\$/m3	649,00
Excedente de 40 hasta 50 m ³	\$/m3	703,20
Excedente de 50 hasta 60 m ³	\$/m3	757,22
Mas de 60 m ³	\$/m3	811,24

G1 - M - USOS GENERALES Y OFICIALES

Cargo fijo hasta 25 m ³	\$/mes	20.792,54
Excedente de 25 hasta 35 m ³	\$/m3	703,20
Excedente de 35 hasta 40 m ³	\$/m3	843,48
Excedente de 40 hasta 50 m ³	\$/m3	913,89
Excedente de 50 hasta 60 m ³	\$/m3	984,12
Mas de 60 m ³	\$/m3	1.054,53

G2 - M - HOPITALES - CLINICAS - ESCUELAS - C. DETENCION

Cargo fijo hasta 75 m ³	\$/mes	56.363,06
Excedente de 75 hasta 85 m ³	\$/m3	703,20
Excedente de 85 hasta 95 m ³	\$/m3	843,48
Mas de 95 m ³	\$/m3	1.054,53

G3 - M - GRANDES USUARIOS MEDIDO

Por contrato

R1- M - ENTIDADES DE BIEN PUBLICO


Cargo fijo hasta 25 m ³	\$/mes	15.990,62
Excedente de 25 hasta 35 m ³	\$/m3	540,95
Excedente de 35 hasta 40 m ³	\$/m3	649,00
Excedente de 40 hasta 50 m ³	\$/m3	703,20
Excedente de 50 hasta 60 m ³	\$/m3	757,22
Mas de 60 m ³	\$/m3	811,24

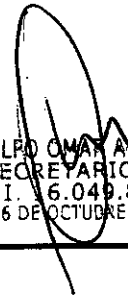
R2- M - USO RESIDENCIAL MEDIDO TARIFA SOCIAL Ord. 84/23 H.C.D. Esquel


Cargo fijo hasta 25 m ³	\$/mes	3.997,65
Excedente de 25 hasta 35 m ³	\$/m3	135,24
Excedente de 35 hasta 40 m ³	\$/m3	162,25
Excedente de 40 hasta 50 m ³	\$/m3	175,80
Excedente de 50 hasta 60 m ³	\$/m3	189,31
Mas de 60 m ³	\$/m3	202,81

R3- M - USO RESIDENCIAL MEDIDO JUBILADOS HABER MINIMO

Cargo fijo hasta 25 m ³	\$/mes	5.198,13
Excedente de 25 hasta 35 m ³	\$/m3	175,80
Excedente de 35 hasta 40 m ³	\$/m3	210,87
Excedente de 40 hasta 50 m ³	\$/m3	228,47
Excedente de 50 hasta 60 m ³	\$/m3	246,03
Mas de 60 m ³	\$/m3	263,63


NESTOR CABEZAS
TESORERO
D.N.I. 20.589.671
COOP 16 DE OCTUBRE LTDA.


RODOLFO OMAR ALEUY
SECRETARIO
D.N.I. 6.049.837
COOP 16 DE OCTUBRE LTDA.


MIGUEL A. ILLUMINATI
D.N.I. 11.113.874
PRESIDENTE
COOP 16 DE OCTUBRE LTDA.

DERECHOS DE CONEXIÓN AGUA s/redes existentes

Urbana 1/2" con medidor/caja/llaves/acc.	\$	559.815,86
Urbana 1/2" AGUA y CLOACAS con medición	\$	816.209,38
Urbana 3/4" con medidor/caja/llaves/acc.	\$	616.805,12
Urbana 3/4" AGUA y CLOACAS con medición	\$	873.198,63
Urbana 1" con medidor/caja/llaves/acc.	\$	851.927,78
Urbana 1" AGUA y CLOACAS con medición	\$	1.108.321,29
Derecho de conexión específico - situación particular SIN medición	\$	249.669,56


VARIOS

Traslado de medidor sin obras complementarias	\$	62.417,39
Derecho de inspección	\$	5.000,00
Retroexcavadora (mínimo 1 hora)		S/ cotización sector y disponib.
Hidro Jet (mínimo 1 hora)		S/ cotización sector y disponib.

Contribuciones para redes ya EXISTENTES

Red de distribución zona urbana sobre vereda	60.548,00 \$/m frente
Cargo por uso infraestructura de base	501,60 \$/m2 superficie


NESTOR CABEZAS
TESORERO
D.N.I. 20.589.671
COOP 16 DE OCTUBRE LTDA.


RODOLFO OMAR ALEUY
SECRETARIO
D.N.I. 16.049.837
COOP 16 DE OCTUBRE LTDA.


MIGUEL A. ILLUMINATI
D.N.I. 11.113.874
PRESIDENTE
COOP 16 DE OCTUBRE LTDA.

**Estas tarifas cuentan con un descuento del 35 % respecto a tarifa de usuarios NO ASOCIADOS
MULTAS POR CONEXIONES NO DECLARADAS Y/O FRAUDES HASTA 5 VECES EL VALOR CORRESPONDIENTE.**

CUADRO TARIFARIO SERVICIO CLOACAS Y TRATAMIENTO (SOCIOS)

Aplicable a las facturaciones con vencimiento a partir del 1° de febrero de 2025

Por metro cuadrado (m2) de superficie cubierta:

R1 - USO RESIDENCIAL

Superficie de 01 a 36,99m2	\$/m2	131,82
Superficie de 37 a 46,99 m2	\$/m2	133,08
Superficie de 47 a 56,99 m2	\$/m2	134,52
Superficie de 57 a 76,99 m2	\$/m2	135,78
Superficie de 77 a 150 m2	\$/m2	104,08
Superficie máxima a cobrar 150 m2		

R2 - Tarifa Social para JUBILADOS HABER MÍNIMO

Superficie de 01 a 36,99m2	\$/m2	32,95
Superficie de 37 a 46,99 m2	\$/m2	33,31
Superficie de 47 a 56,99 m2	\$/m2	33,67
Superficie de 57 a 76,99 m2	\$/m2	34,03
Superficie de 77 a 150 m2	\$/m2	26,11
Superficie máxima a cobrar 150 m2		

G1 - USOS GENERALES

Superficie de 01 a 76,99m2	\$/m2	130,56
Superficie de 77 a 96,99 m2	\$/m2	104,44
Superficie de 97 a 146,99 m2	\$/m2	83,56
Superficie de 147 a 246,99 m2	\$/m2	50,42
Superficie de 247 A 546,99 m2	\$/m2	45,38
Superficie mayor a de 547 m2	\$/m2	22,69
Hotel x habitación		2147,05

G2 - AUTORIDADES PROVINCIALES - NACIONALES

Superficie de 01 a 199,99m2	\$/m2	250,31
Superficie de 200 a 499,99m2	\$/m2	200,43
Superficie de 500 a 999,99m2	\$/m2	100,12
Superficie de 1000 a 1999,99 m2	\$/m2	79,95
Superficie de 2000 a 9999,99 m2	\$/m2	64,29

G3 - GRANDES USUARIOS


Por contrato


E1 - ENTIDADES DE BIEN PUBLICO

Superficie de 01 a 36,99m2	\$/m2	131,82
Superficie de 37 a 46,99 m2	\$/m2	133,08
Superficie de 47 a 56,99 m2	\$/m2	134,52
Superficie de 57 a 76,99 m2	\$/m2	135,78
Superficie de 77 a 150 m2	\$/m2	104,08
Superficie máxima a cobrar 150 m2		

R2 - TARIFA SOCIAL Ord. 84/23 H.C.D. Esquel

Superficie de 01 a 36,99m2	\$/m2	65,91
Superficie de 37 a 46,99 m2	\$/m2	66,54
Superficie de 47 a 56,99 m2	\$/m2	67,26
Superficie de 57 a 76,99 m2	\$/m2	67,89
Superficie de 77 a 150 m2	\$/m2	52,04
Superficie máxima a cobrar 150 m2		


NESTOR CABEZAS
TESORERO
D.N.I. 20.589.671
COOP 16 DE OCTUBRE LTDA.


RODOLFO OMAR ALEUY
SECRETARIO
D.N.I. 16.049.837
COOP 16 DE OCTUBRE LTDA.


MIGUEL A. ILLUMINATI
D.N.I. 11.113.874
PRESIDENTE
COOP 16 DE OCTUBRE LTDA.

Por metro cúbico (m3) medido sobre el consumo de agua potable:

R1- M - USO RESIDENCIAL MEDIDO

Cargo fijo hasta 35 m ³	\$/mes	4712,96
De 35 a 40 m ³	\$/m3	166,37
Mas de 40 m ³	\$/m3	249,05

G1 - M - USOS GENERALES y AUTORIDADES MEDIDO (sobre agua potable)

Cargo fijo hasta 35 m ³	\$/mes	6544,70
De 35 a 40 m ³	\$/m3	231,22
Mas de 40 m ³	\$/m3	507,82

G3 - M - GRANDES USUARIOS MEDIDO

Por contrato

E1- M - ENTIDADES DE BIEN PUBLICO

Cargo fijo hasta 35 m ³	\$/mes	4712,96
De 35 a 40 m ³	\$/m3	166,39
Mas de 40 m ³	\$/m3	249,05

R2- M - USO RESIDENCIAL MEDIDO TARIFA SOCIAL Ord. 84/23 H.C.D. Esquel

Cargo fijo hasta 35 m ³	\$/mes	2356,48
De 35 a 40 m ³	\$/m3	83,20
Mas de 40 m ³	\$/m3	124,52


SERVICIO CAMIÓN ATMOSFÉRICO


Desde el 03/02/2025 a 01/08/2025

1 - Zona urbana Esquel, sobre domicilio SIN red cloacal.	\$/viaje	64.201,72
2 - Paraje Nahuelpan, Comuna Alto Rio Percey, Zona Valle Chico.	\$/viaje	74.463,49
3 - Sectores dentro de Ejido Municipal de Esquel, no incluidos en 1 y 2.	\$/viaje	86.056,98
4 - Zona Planta de Residuos y Aeropuerto.	\$/viaje	105.300,00

1 - Zona urbana Trevelin, sobre domicilio SIN red cloacal.	\$/viaje	64.201,72
2 - Zona Aldea Escolar, Los Rápidos.	\$/viaje	74.463,49
3 - Comuna Lago Rosario, Sierra Colorada.	\$/viaje	103.140,00
4 - Comuna Rural Los Cipreses.	\$/viaje	129.600,00


NESTOR CABEZAS
TESORERO
D.N.I. 20.589.671
COOP 16 DE OCTUBRE LTDA.


RODOLFO OMAR ALEUY
SECRETARIO
D.N.I. 16.049.837
COOP 16 DE OCTUBRE LTDA.


MIGUEL A. ILLUMINATI
D.N.I. 11.113.974.
PRESIDENTE
COOP 16 DE OCTUBRE LTDA.

DERECHOS DE CONEXIÓN

Urbana 110 mm \$ 256.393,51

VARIOS

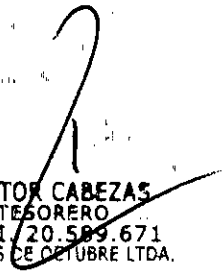
Derecho de inspección \$ 5.000,00


Contribuciones para redes ya EXISTENTES


Red colectora zona urbana sobre calle \$/m frente 58.773,00

Red colectora zona urbana sobre avenida \$/m frente 117.546,00

Cargo por uso infraestructura de base \$/m2 sup. afect. 342,00


NESTOR CABEZAS
TESORERO
D.N.I. 20.589.671
COOP 16 DE OCTUBRE LTDA.


RODOLFO OMAR ALEUY
SECRETARIO
D.N.I. 16.049.837
COOP 16 DE OCTUBRE LTDA.


MIGUEL A. ILLUMINATI
D.N.I. 11.113.874
PRESIDENTE
COOP 16 DE OCTUBRE LTDA.

**Estas tarifas cuentan con un descuento del 35 % respecto a la tarifa de usuarios NO ASOCIADOS
MULTAS POR CONEXIONES NO DECLARADAS Y/O FRAUDES HASTA 5 VECES EL VALOR CORRESPONDIENTE.**

CUADRO TARIFARIO ALUMBRADO PÚBLICO SOCIOS

Aplicable a la facturación de los consumos a partir del 1° de marzo de 2025.

AP1 - Alumbrado Público

AP1-R1 Uso Residencial

Cargo fijo hasta 10 m de frente 3.551,25 \$/mes
Excedentes de los 10 m hasta 30 m 177,16 \$/m

AP1 -R2 Tarifa Jubilados con haber mínimo

Cargo fijo hasta 10 m de frente 1.775,62 \$/mes
Excedentes de los 10 m hasta 30 m 88,57 \$/m

AP1 -R3 Tarifa Social


Cargo fijo hasta 10 m de frente 1.775,62 \$/mes
Excedentes de los 10 m hasta 30 m 88,57 \$/m


AP1 - G1 - Usos Generales

Cargo fijo hasta 10 m de frente 10.920,51 \$/mes
Excedentes de los 10 m hasta 40 m 546,58 \$/m

AP1 - O1 - Oficial Nacional-Provincial

Cargo fijo hasta 10 m de frente 10.920,51 \$/mes
Excedentes de los 10 m hasta 40 m 546,58 \$/m


NESTOR CABEZAS
TESORERO
D.N.I. 20.589.671
COOP 16 DE OCTUBRE LTDA.


RODOLFO MARÍA ALEUY
SECRETARIO
D.N.I. 16.049.837
COOP 16 DE OCTUBRE LTDA.


MIGUEL A. ILLUMINATI
D.N.I. 11.113.874
PRESIDENTE
COOP 16 DE OCTUBRE LTDA.

Estas tarifas cuentan con un descuento del 35 % respecto a la tarifa de usuarios -NO ASOCIADOS-.

MULTAS POR CONEXIONES NO DECLARADAS Y/O FRAUDES HASTA 5 VECES EL VALOR CORRESPONDIENTE

OTROS SERVICIOS PARA ASOCIADOS

CUOTA SOLIDARIA DE SEPELIO - Servicio OPTATIVO solo para SOCIOS

Todo tipo de usuario		\$/mes
Por suministro	\$	4.767,53

*Servicio de traslado a sala velatoria - Ataúd - Servicio Velatorio - Avisos medios locales - Traslado a cementerio.
Servicio de cremación con traslado gratuito. Realización de trámites.
Cubre al titular, cónyuge o concubina, e hijos menores de 18 años de edad o hasta 21 años si estuvieran a cargo.*


CUOTA SOLIDARIA DE CEMENTERIO - Servicio OPTATIVO solo para SOCIOS


Todo tipo de usuario		\$/mes
Por suministro	\$	3.256,00


*Servicio de fosa calzada - Sector común o parque - 1 año de cuotas pagas.
Cobertura a titular, cónyuge e hijos hasta 21 años.*

APORTE DE CAPITAL DE LOS ASOCIADOS, DESTINADO A OBRAS

El 10 % sobre: Cargos fijos y consumos de electricidad, agua, cloacas y alumbrado público.


NESTOR CABEZAS
TESORERO
D.N.I. 20.589.671
COOP 18 DE OCTUBRE LTDA.


RODOLFO OMAR ALEUY
SECRETARIO
D.N.I. 16.049.837
COOP 18 DE OCTUBRE LTDA.


MIGUEL A. ILLUMINATI
D.N.I. 11.113.874
PRESIDENTE
COOP 18 DE OCTUBRE LTDA.

Impuestos, Tasas, Fondos Especiales.

IVA sobre Energía Cargos Fijos, Consumos, Materiales, Intereses, Otros cargos varios.

IVA sobre Agua Potable Cargos Fijos, Consumos, Materiales, Intereses, Alquileres, Otros cargos varios.

IVA sobre Cloacas Cargos Fijos, Materiales, Intereses, Alquileres, Otros cargos varios.

IVA sobre Alum.Pub. El Alumbrado Público se encuentra exento.


Ley 1098 Energía Cargos Fijos, Consumos, Alumbrado Público.


Bomberos Tasa Municipal obligatoria sobre la superficie en m2 por módulo municipal.


Hospital Tasa Municipal optativa por módulo municipal.

Ley I 539 - Fondo de Emergencia Operativa - 35 % de los servicios sanitarios.

Recolección de residuos - Tasa municipal obligatoria por módulo municipal por superficie en m2.


NESTOR CABEZAS
TESORERO
D.N.I. 20.589.671
COOP 16 DE OCTUBRE LTDA.


RODOLFO MARTALEUY
SECRETARIO
D.N.I. 16.049.837
COOP 16 DE OCTUBRE LTDA.


MIGUEL A. ILLUMINATI
D.N.I. 11.113.874
PRESIDENTE
COOP 16 DE OCTUBRE LTDA.